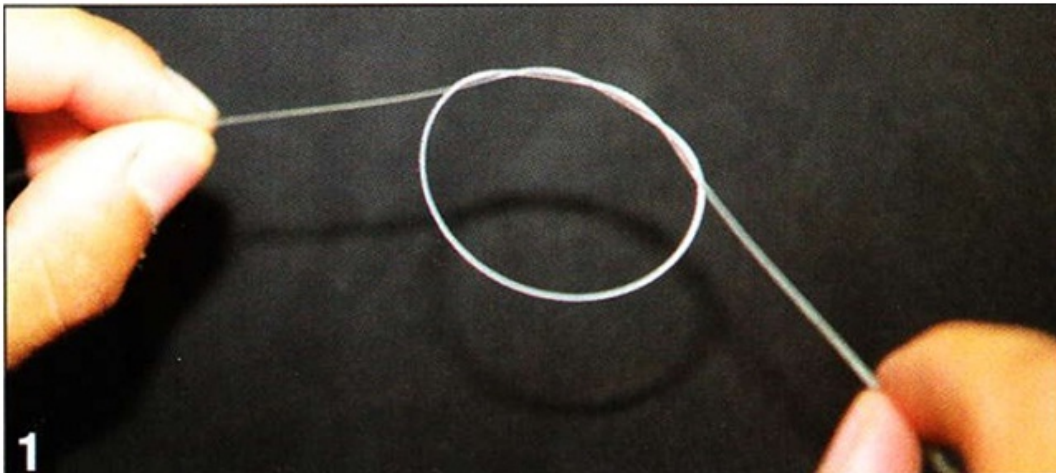


## Fluorokarbono ir pinto valo rišimo schemos

Parašė Fideris.lt

Penktadienis, 15 Birželis 2012 14:05

---



**FC ir pinto valo rišimo schemos**


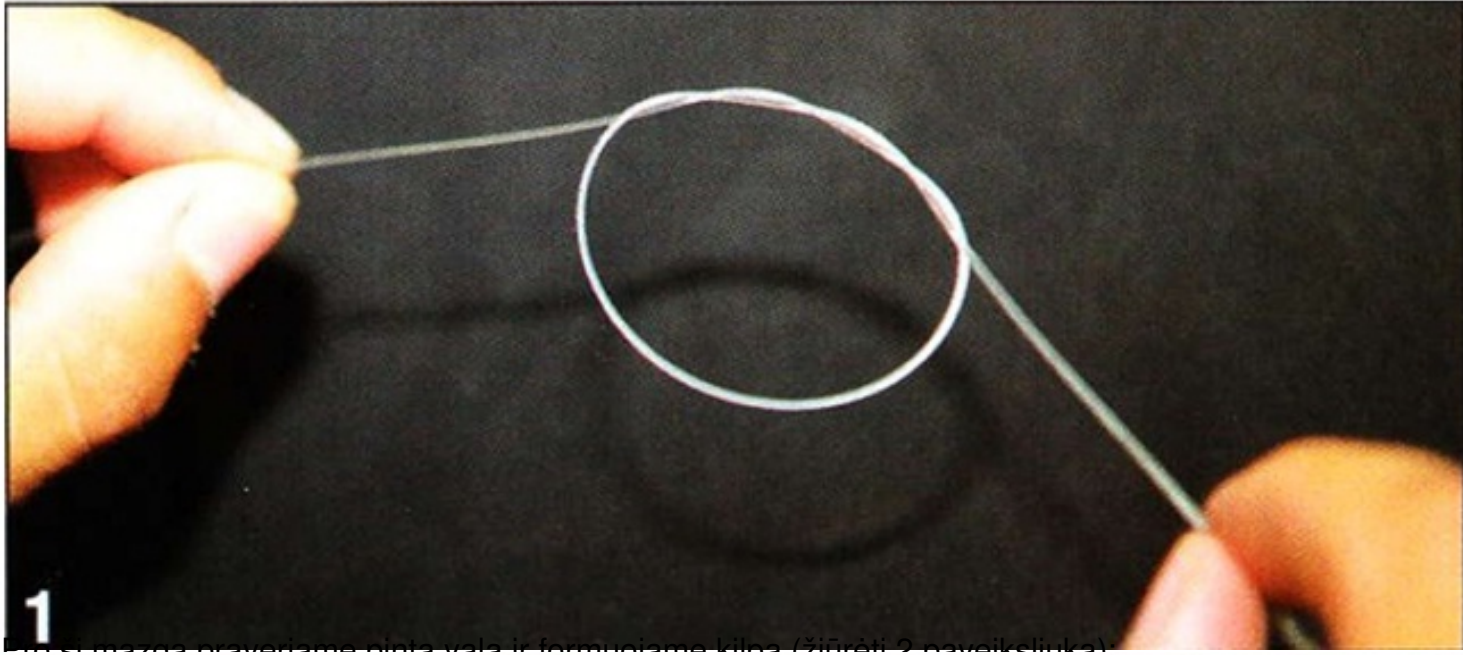
Iš FC valo rišame dvigubą mazgą , bet neužveržiame jo (1). Pro šį mazgą praveriame pintą valą ir formuojame kilpą (2). Darom 6 -7 pinto valų apskimus ir galą praveriame pro kilpą (4). Pirmą užveržiame FC valo mazgą, o paskui pinto valo , traukdami už abiejų galų.

Iš Fluorokarboninio valo rišame dvigubą mazgą, bet neužveržiame jo (žiūrėti 1 paveiksluką):

## Fluorokarbono ir pinto valo rišimo schemas

Parašė Fideris.lt

Penktadienis, 15 Birželis 2012 14:05




Darom 6 -7 pinto tuko apsukimus ir galą praveriame pro kilpą (žiūrėti 3 paveiksluką).




## Fluorokarbono ir pinto valo rišimo schemas

Parašė Fideris.lt

Penktadienis, 15 Birželis 2012 14:05



Fluorokarbono ir pinto valo rišimo schemas



Paruosta pagal [fideris.lt](http://fideris.lt) medžiaga.